



- © Dalton onderwijs
- © Maximale resultaten
- © Actief ouderschap

Beste ouders,

Afgelopen week zijn de Gouden Gesprekken geweest. Hierin heeft u als ouder samen met uw kind kunnen spreken met de leerkracht. Dit zijn altijd waardevolle gesprekken voor ons, omdat dit vaak het eerste contact is tussen ouders, leerkracht en kind waarin we samen spreken over en met uw kind. Hierin wordt aangegeven waar uw kind goed in is, waar uw kind eventueel hulp bij kan gebruiken en wat de wederzijdse verwachtingen zijn. Ieder vanuit zijn eigen deskundigheid, maar wel sámen, om uw kind goed tot zijn recht te laten komen.

4

Na de herfstvakantie kunt u ook een kijkje in de klas komen nemen tijdens de kijkochtenden. Meer informatie hierover vindt u verderop in deze nieuwsbrief.

We wensen u veel leesplezier, maar ook alvast een geweldig weekend, waarin ons extreme temperaturen zijn beloofd! Dat wordt dus genieten!

Allemaal een fijn weekend,

team Weemewereld

Studiedag 2 november

Vrijdag 2 november hebben de leerkrachten een studiedag over 'lesgeven aan getraumatiseerde kinderen'. Deze vrijdag zijn alle leerlingen vrij.



<u>Agenda:</u>
Maandag 15 oktober
-schoolfotograaf
Maandag 22 t/m zondag 28 okt.
-herfstvakantie
Dinsdag 30 oktober
-kijkochtend
Woensdag 31 oktober
-luizencontrole
Donderdag 1 november
-kijkochtend
Vrijdag 2 november
-studiedag leerlingen vrij
-volgende nieuwsbrief

Schoolfotograaf

Maandag 15 oktober komt de schoolfotograaf bij ons op school. Helaas is er dit jaar qua tijdsplanning geen ruimte om alle broertje/zusje foto's (waarvan een broertje of zusje (nog) niet bij ons op school zitten) onder schooltijd te laten plaatsvinden. Dit omdat de fotograaf de schooltijd nodig heeft voor de portretfoto's, groepsfoto's en broertje/zusje foto's van de kinderen die allemaal bij ons op school zitten.

Wanneer alle portretfoto's, groepsfoto's, broertje/zusje foto's genomen zijn, zal de fotograaf om 13.30 uur beginnen aan de broertje/zusje foto van de gezinnen waarvan de oudere of jongere broertjes of zusjes nog of niet meer bij ons op school zitten. Dit zal naar alle waarschijnlijkheid duren tot even na schooltijd tot 14.30 uur.

U hoeft zich hier niet speciaal voor op te geven, maar kunt naar binnen komen. Bij het speellokaal zal u opgevangen worden door juf Anja en krijgt u een nummer. Foto's worden gemaakt in volgorde van binnenkomst. De achtergrond naast deze tekst zal gebruikt worden voor de portretfoto's en de broers-/zussen-foto.



Kijkochtend

Op 4 verschillende morgens nl 30 oktober, 1 november, 5 november en 7 november kunt u vanaf 8.30 tot 10.00 uur een kijkje nemen in de groep van uw kind(eren). Daarna staat de koffie klaar en kunt u in de hal nog even napraten. Op maandag kunt u mee naar de sportzaal om een gymles te zien. En daarna (of er voor)een kijkje nemen in de klas.

U kunt zich hiervoor aanmelden op het formulier bij de ingang van de groep.

Er kunnen per dag maximaal 10 ouders aangemeld worden, anders wordt het te vol in de groepen.

Ouders met meerdere kinderen op school kunnen tijdens deze morgen wisselen van groep. Wilt u, als beide ouders meekomen, dit vermelden op het aanmeldingsformulier?

Voor groep 5 t/m 8

Mocht u een kijkochtend willen bezoeken, maar niet vaak op school komt, kunt u een mail sturen naar de leerkracht met uw beschikbare datums. Hij/zij zal dan kijken of er plek is en u aanmelden. Of uw kind mag dan uw naam noteren op het formulier. Handig is dan om even een briefje mee te geven op welke datum u kunt komen.



Vloeren poetsen


In de herfstvakantie worden de vloeren van alle groepen geboend en in de was gezet, zodat we na de herfstvakantie weer fris kunnen starten. Op vrijdag zullen we de klassen uitruimen en op maandagmorgen 29 oktober (voor schooltijd) weer inpakken. Dus mocht het maandagmorgen nog niet allemaal klaar zijn, alvast onze excuses!

Hoofdluis

Op dit moment is er veel hoofdluis in Vriezenveen! Meerdere ouders hebben ons laten weten dat hun kind(eren) hoofdluis heeft/hebben, en dat dit inmiddels behandeld is.

Daarom nogmaals het verzoek aan alle ouders om de kinderen te controleren op deze hinderlijke bestjes.

Na de herfstvakantie worden op woensdag alle leerlingen weer gecontroleerd. Meer informatie vindt u op: <http://landelijksteunpunthoofdluis.nl>



Schoolfruit

Ook dit jaar mogen we weer meedoen met het 'Schoolfruit project'. Vanaf 12 november krijgen we weer 20 weken fruit op school. Dat betekent dat de school, van EU-schoolfruit, fruit en groente krijgt en dat we deze gaan opeten in de pauze van 10 uur.

In de volgende nieuwsbrief meer informatie hierover



Herfstvakantie

Van 22 tot 29 oktober is het herfstvakantie. Natuurlijk hopen we dat het mooie weer nog even aanhoudt, zodat u samen met de kinderen er nog lekker op uit kunt gaan.

Herfstvakantietip! Kent u [Kidsproof Twente](http://Kidsproof.nl) al? Op deze website vindt u een handige Uitagenda met veel tips voor leuke kinder- en gezinsactiviteiten in de herfstvakantie, originele ideeën voor kinderfeestjes en meer. Extra fijn: u vindt hier ook tips voor gratis en low budget activiteiten!



Mocht het weer minder zijn, is een bezoekje aan de bibliotheek altijd gezellig, boeken uitzoeken en thuis samen (voor)lezen.

Samen lezen met uw kind

Bij kleuters

In de klas lezen wij veel voor. We starten er veelal de dag mee, maar we kunnen hier ook mee eindigen, we lezen voor tijdens het eten en drinken en in de (kleine) kring. Bijna wekelijks lezen we een boek voor, passend bij het thema waar we op dat moment aan werken.

Wat is het belang van voorlezen?

Voorlezen is ontzettend gezellig en leuk. Gelukkig zijn veel ouders het hier mee eens, aangezien voorlezen ook heel belangrijk is voor de ontwikkeling van hun kind. Vooral aan kinderen tussen de twee en vijf jaar wordt gelukkig veel voorgelezen.

Wanneer kinderen ouder worden gaan ouders steeds minder voorlezen. De belangrijkste reden voor het niet meer voorlezen, is dat het kind zelf al kan lezen. Jammer, want ook dan kan voorlezen nog erg gezellig en belangrijk zijn!



Voorlezen is niet alleen leuk, maar speelt ook een belangrijke rol in de ontwikkeling van een kind. Jonge kinderen leren enorm veel van voorlezen. In de eerste plaats is voorlezen heel goed voor de *taalontwikkeling* van een kind. Kinderen leren nieuwe woorden tijdens het voorlezen en ze leren hoe een goede zin wordt opgebouwd. Daarnaast wordt het kind, door te praten over het boek, ook gestimuleerd actief met taal aan de slag te gaan. Kinderen leren goed *luisteren* wanneer ze voorgelezen worden en zich te *concentreren*. Tevens stimuleert het voorlezen *de fantasie* van het kind en, afhankelijk van het onderwerp van het boek, leert het kind ook nog eens veel over *de wereld om zich heen*. Voorlezen over een onderwerp waar het kind op dat moment erg mee bezig is (angst, de dood, ziekenhuisopname etc.) kan het kind ook steun bieden en een goede manier zijn om met het kind *in gesprek* te komen over dit onderwerp.



Waar moet op gelet worden bij het voorlezen?

Vaak wordt voorgelezen bij het slapen gaan, maar voorlezen kan eigenlijk op ieder moment van de dag! Wel is het belangrijk om de tijd te nemen voor het voorlezen. Kies het liefst ook voor een rustig plekje, waar u niet snel gestoord wordt. Hoe lang u voorleest hangt vooral af van het kind. Kinderen geven zelf duidelijk aan wanneer hun aandacht verslapt. Bij jonge kinderen kunt u kiezen voor een kort verhaal, zodat het boek/verhaal in één keer uitgelezen kan worden. Bij jonge kinderen is het ook belangrijk aandacht te besteden aan de plaatjes in het boek. Ook houden jonge kinderen van herhaling en is het dus goed een boek meerdere keren voor te lezen. Kinderen leren hierdoor het verhaal beter te begrijpen en leren voorspellen wat er gaat gebeuren.

Vaak komen kinderen tijdens het voorlezen met vragen en opmerkingen. Het is belangrijk dat hier op ingegaan wordt, er met het kind over wordt gesproken en vervolgens het verhaal weer op te pakken. Zodra het boek/verhaal uit is, kan nog even verder gepraat worden. Wanneer het kind zelf niet met reacties op het verhaal komt, kan het goed zijn vragen te stellen.

Voorlezen is dus heel goed voor de ontwikkeling van een kind. Voorop staat echter dat het voorlezen vooral gewoon leuk moet zijn...iets waar ouder en kind samen van kunnen genieten!



Kinderboekenweek: Kom erbij!

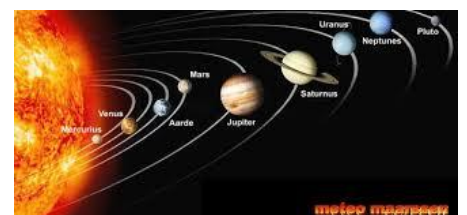
Vorige week hebben wij binnen in de school en op het plein een spel gedaan. Alle kinderen deden mee, in ieder groepje zaten kinderen van verschillende leeftijden. Samen zochten ze naar de combinatie van vriendjes, Suske en Wiske, Woezel en Pip en nog veel meer. Uit de letters van de oplossingen kwam een zin over vriendschap. Leuk dat de oudere kinderen voor de jongere kinderen zorgden, vaak werkten de groepjes goed samen.



4 keer wijzer in de groepen 1,2 en 3

De afgelopen weken zijn de kinderen van deze drie groepen gezamenlijk gestart met het maken van werkstukken in verschillende lokalen. Op een groot bord konden de kinderen werkstukken inplannen die met het thema "Kom erbij" te maken hadden. Het verliep goed en de kinderen van verschillende groepen hielpen elkaar.

Volgende week starten de kinderen met het thema : "Het heelal". Kom gerust binnenkort even kijken naar de werkstukken!



Groep 1

Kinderboekenweek 'kom erbij'

Op de themamuur hangt een mindmap over 'vriendschap, verliefd'. Hierop staat wat de kinderen allemaal leren en gaan maken deze weken. Kom gerust eens kijken op deze themamuur en naar de werkstukken in het lokaal. De kinderen doen veel samen, als vrienden in de groep. Ze doen erg hun best om het inplannen op het bord steeds meer zelf te doen. Fijn, om tijdens de 'Gouden Gesprekken' zoveel papa's en mama's te zien deze week. We hebben goede gesprekjes gehad, kinderen, ouder/s en leerkracht samen!



Spelen met je kind op school, groep 1: vrijdag 9 november 13.30 uur

Uw kind is 4 jaar en nog lang op school, sommige kinderen zijn nog maar een maand op school. Hoe leuk is het om samen met uw kind een spel te kiezen, te bouwen met duplo of samen te knutselen. Dit kan op vrijdagmiddag 9 november! Indien u zelf verhinderd bent, is een grootouder of oppas hartelijk welkom. Graag één volwassene per kind. Ze vinden het vást heel leuk om u te laten zien wat er allemaal te doen is in groep 1. Zij kennen en kunnen al heel veel!

Aan het eind van deze schooldag kunt u samen met uw kind naar huis gaan.



Groep 2

Fonetische uitspraak letters

Wat kennen de kinderen in de kleutergroepen al veel letters! In de klas leren de kinderen steeds een nieuwe letter, er zijn inmiddels al 2 letters zichtbaar in de klas. Veel kinderen zijn thuis ook met letters bezig hebben we afgelopen dagen gehoord, leuk!

Als u thuis met letters bezig bent, is het fijn om dit te doen zoals we dat ook op school doen. Voor de beginnende geletterdheid bij kleuters is het belangrijk dat we de letters uitspreken zoals je ze in een woord hoort. Wij leren op school eerst de klank aan (buh) en koppelen die aan het teken (b). We spreken de letters fonetisch uit, we benoemen dus de klank van de letter. Op deze manier zullen de kinderen veel sneller de letter herkennen in een woord en afzonderlijk als losse klank.

Fonetische uitspraak (spreek de letters uit zoals ze klinken)				
Korte klanken	Lange klanken	2-teken klanken	Medeklinkers	
<u>a = /ah/, als in t-a-k</u>	<u>aa = /aa/, als in m-aa-n</u>	<u>ie = /ie/, als in t-ie-n</u>	<u>b = /buh/, als in b-e-s</u>	<u>m = /mmm/, tussen je lippen, als in m-o-l</u>
<u>e = /eh/, als in d-e-n</u>	<u>ee = /ee/, als in t-ee-n</u>	<u>oe = /oe/, als in b-oe-k</u>	<u>d = /duh/, als in d-a-k</u>	<u>n = /nnn/, tong achter voortanden, als in n-eu-s</u>
<u>o = /oh/, als in s-o-k</u>	<u>oo = /oo/, als in r-oo-s</u>	<u>ui = /ui/, als in b-ui-k</u>	<u>f = /ff/, tussen je lippen, als in f-ie-t-s</u>	<u>p = /puh/, als in p-ee-r</u>
<u>u = /uh/, als in h-u-t</u>	<u>uu = /uu/, als in m-uu-r</u>	<u>eu = /eu/, als in n-eu-s</u>	<u>g = /ggg/, als in g-e-k</u>	<u>r = /rrr/, als in r-aa-m</u>
<u>i = /ih/, als in v-i-s</u>		<u>ij = /ij/ van ijs, lange ij</u>	<u>h = /huh/, als in h-o-k</u>	<u>s = /sss/, als in s-o-k</u>
		<u>ei = /ei/ van kippen, korte ei</u>	<u>j = /juh/, als in j-a-s</u>	<u>t = /t/, als in t-ee-n</u>
		<u>ou = /otje-ou/</u>	<u>k = /ku/, als in k-n-oo-p</u>	<u>v = /vvv/, in je keel, als in v-i-s</u>
		<u>au = /atje-au/</u>	<u>l = /lll/, met je tong, als in l-oo-p</u>	<u>w = /wuh/, als in w-i-t</u>
				<u>z = /zzz/, als in z-a-k</u>

Groep 3

Het kind in groep 3 leert letters herkennen, woordjes lezen en klanken vergelijken. Natuurlijk is het leuk om ook thuis met het kind samen te oefenen. U krijgt hierdoor een goed beeld van wat uw kind allemaal al kan en daarnaast helpt u mee aan de ontwikkeling van uw kind op taal- en leesgebied.

Als u een boekje gaat lezen kan dit op verschillende manieren:

- * om en om een woord, regel of zin lezen
- * het kind leest voor;
- * u leest eerst voor en daarna het kind hetzelfde stuk nogmaals;
- * u leest voor maar leest met opzet fouten (uw kind zal het erg leuk vinden u te verbeteren);
- * u leest voor en bespreekt na afloop samen het verhaal (wat gebeurde er? wie kwamen er in het verhaal voor? enz.).

Snelle leesspelletjes:

- * bedenk om en om een woord waar je in het begin/midden/eind een ... hoort (vul zelf een letter in);
- * hak en plak oefeningen -> b – oo – m, uw kind zegt dan boom;

letterbingo:

Er staat een aantal letters op een blaadje en u geeft de opdracht letters te zoeken. Dit kan door de letters zelf te benoemen maar ook door een opdracht te geven als: de middelste letter van teen. Uw kind moet dan de ee aankruisen.; bij de speelgoedwinkel kunt u spelletjes kopen die aansluiten bij de methode van school. Dit zijn de maan-roos-vis spelletjes;

dobbelen:

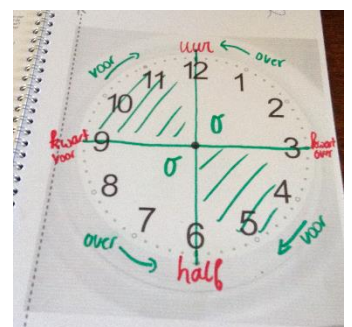
U kunt een paar dobbelstenen beplakken met de letters die uw kind heeft geleerd. Hier kunt u allerlei spelletjes mee bedenken. Bijvoorbeeld: bedenk een woord met de gegooide letter, wie heeft als eerste het woordje "maan" gedobbeld, gooi met twee dobbelstenen en probeer hier een mee woord te maken, enzovoorts.

Groep 4

De afgelopen 2 weken zijn we druk bezig met het thema "Oma's tijd". Ons lokaal verandert langzamerhand steeds meer in een museum. Bedankt, dat wij al deze oude spulletjes mogen bekijken.



Verder zijn we druk bezig met klokkijken. Onderstaand werkblad hebben de kinderen mee naar huis genomen. Zijn jullie het blad kwijt, geef het dan gerust aan. Dan maken we een nieuw blad.



Groep 5/6

Afgelopen woensdag zijn we met groep 5/6 naar het Historisch Museum geweest. Hier hebben uitleg gehad over de ruilverkaveling. De kinderen hebben een kwartet spelletje gespeeld, uitleg gekregen over hoe turf werd afgestoken en een spel gespeeld over ruilverkaveling. Al met al een interessante ochtend.

Aankomende donderdag krijgen we een verhalenverteller op bezoek > deze heeft een tas vol verhalen mee en we zijn zeer benieuwd wat we allemaal gaan leren.

Groep 7/8

Open huisdagen van de voortgezet onderwijs scholen in Almelo

Voor groep acht breekt een spannende tijd aan: waar ga ik na dit jaar naar toe? Wordt het Vriezenveen of Almelo. Om alvast een kijkje te kunnen nemen in de verschillende scholen organiseren alle scholen 'open dagen'. Hieronder staan alle open dagen van de Almelse scholen. Onderaan de lijst staan belangrijke data voor aanmelding, toelating en kennismaking:



Wo. 28 nov. '18	Open Doe-dag AOC Almelo voor ouders en leerlingen: 15.00 – 20.00 uur
Ma. 14 jan. '19	Open Huis CSG Het Noordik, locatie van Renneslaan, afdelingen vmbo: 18.00 – 21.00 uur
Za. 19 jan. '19	Open Huis Het Erasmus, beide vestigingen en Praktijkschool; afdelingen vmbo, havo, vwo en gymnasium; 9.30 – 13.00 uur
Ma. 21 jan. '19	Open Huis Pius X College locatie Aalderinkshoek, afdeling vmbo-t, havo, vwo en gymnasium: 18.30 – 21.00 uur
Di. 22 jan. '19	Open Huis Pius X College locatie Rijssen, afdelingen vmbo, havo, vwo: 18.30 – 21.00 uur;
Wo. 23 jan. '19	Open Huis Pius X College locatie van Renneslaan, afdelingen vmbo: 18.30 – 21.00 uur;
Ma. 28 jan. '19	Open Huis St.-Canisius locatie Tubbergen, afdelingen vmbo – havo-vwo / tto. 18.00 – 20.30 uur;
Di. 29 jan. '19	Open Huis St.-Canisius locatie Almelo, afdelingen vmbo-T, havo, vwo: 18.00 – 20.30 uur;
Wo. 30 jan. '19	Open huis Het Noordik, locatie Vriezenveen 18:00 – 21:00 uur;
Do. 31 jan. '19	Open huis De Passie, afdelingen vmbo, havo en vwo: 18.00 – 21.00 uur;
Za. 2 feb. '19	Open Huis CSG Het Noordik, locatie Noordikslaan, afdelingen havo, vwo en gymnasium 9.30 – 13.00 uur
Di. 5 feb. '19	Open huis Het Noordik, locatie Vroomshoop . 18:00 – 21:00 uur;
Vr. 15 feb. '19	Last minute open huis alleen Noordikslaan vanaf 14:00 ;
Di. 26 feb. '19	Last minute open huis Canisius, beide locaties 13:30-16:00 uur;

Wo. 27 feb. '19	Last minute open huis Pius X College, alle locaties 14:30-16:30 uur;
Vr. 15 maart '19	Uiterste datum insturen aanmeldingsformulieren leerlingendossiers naar de toelatingscommissie; (dit wordt door school gedaan)
Do. 12 april '19	Bericht toelating (en eventueel dakpanplaatsing) wordt verstuurd naar ouders en kinderen door de toelatingscommissie;
Ma. 24 juni '19	Kennismakingsmiddag nieuwe leerlingen op de locaties van Pius X, Het Erasmus, SG St.-Canisius, CSG Het Noordik, De Passie en het AOC/Zonecollege. Aanvang: namiddag volgens uitnodiging (vanaf 14:00);